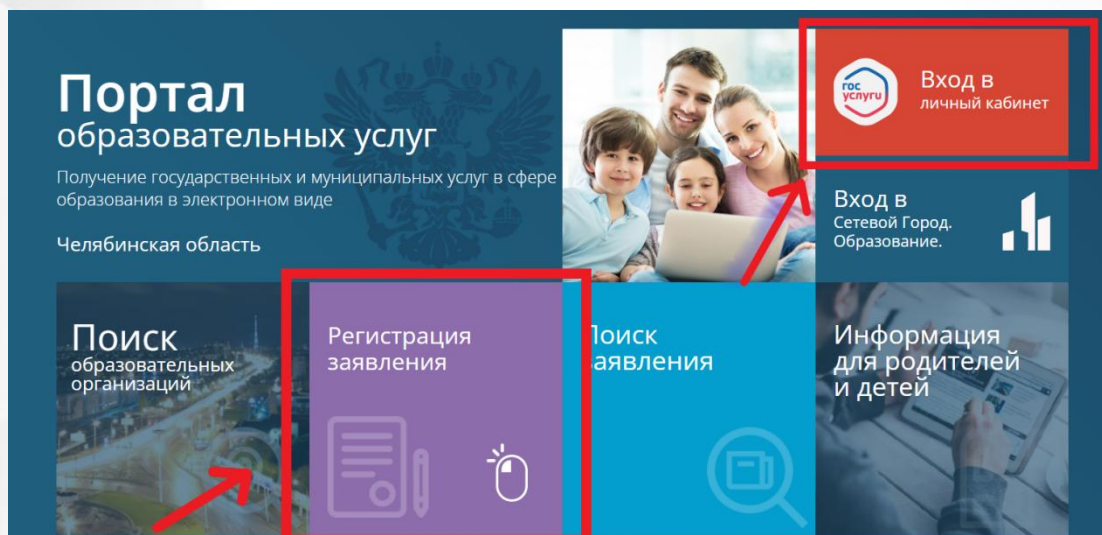


Подача заявлений на зачисление в первый класс через портал образовательных услуг

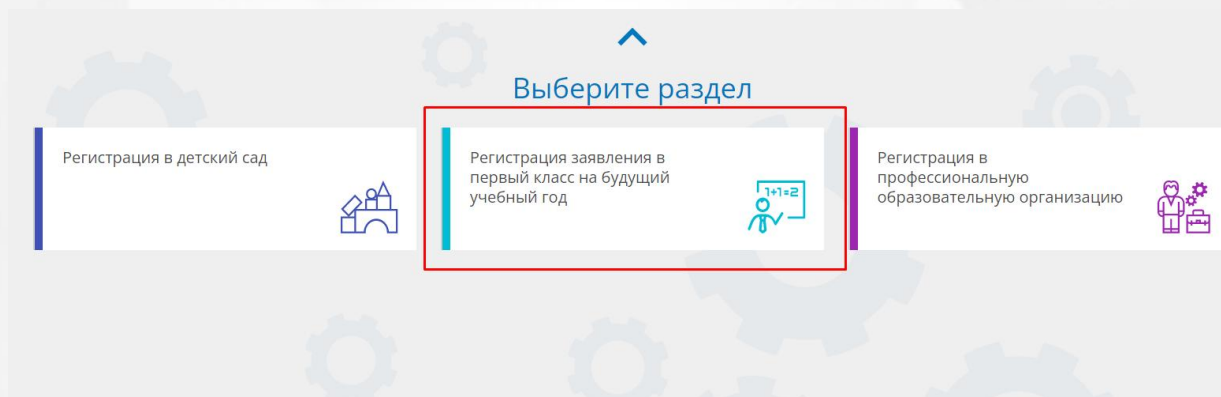
1. Заявителю для подачи заявления необходимо перейти по ссылке - <https://portal.obramur.ru> или навести камеру на QR-код для перехода на сайт:



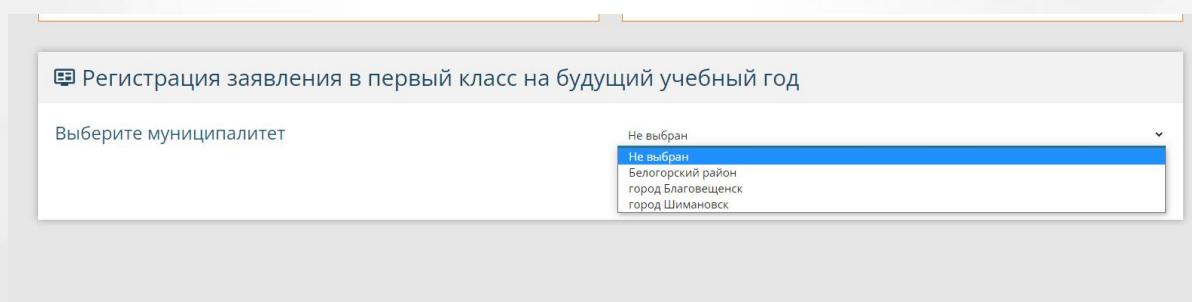
2. На портале образовательных услуг необходимо авторизоваться через ГОСУСЛУГИ, нажав на «Вход в личный кабинет», после этого для подачи заявления в общеобразовательную организацию нажать «Регистрация заявлений».



3. Выбрать раздел «Регистрация заявления в первый класс на будущий учебный год».



4. Выбрать нужный муниципалитет.



5. Заполнить форму заявления:

* Отмечены обязательные для заполнения поля

5.1. Заполнить данные заявителя.

Данные заявителя	
Заявитель	Удостоверение личности
Иванов	Паспорт гражданина РФ
Иванович	9999
13.05.1987	659090
Место рождения	ТЕКСТ
Законный представитель	01.04.2019
Отец	999-999
Адрес регистрации	Адрес проживания

5.2. Заполнить данные адреса регистрации и адреса проживания.

Адрес регистрации	Адрес проживания
Амурская <small>Регион*</small>	Амурская <small>Регион*</small>
Район <small>При наличии заполняется обязательно</small>	Район <small>При наличии заполняется обязательно</small>
ТЕКСТ <small>При наличии заполняется обязательно</small>	ТЕКСТ <small>При наличии заполняется обязательно</small>
Город/Населенный пункт	Город/Населенный пункт
ТЕКСТ <small>При наличии заполняется обязательно</small>	ТЕКСТ <small>При наличии заполняется обязательно</small>
Улица	Улица
4 <small>Дом*</small>	220 <small>Дом*</small>
Строение	Строение
Корпус	Корпус
Квартира	45 <small>Квартира</small>

АДРЕС РЕГИСТРАЦИИ СОВПАДАЕТ С АДРЕСОМ ПРОЖИВАНИЯ

5.3. Заполнить данные ребёнка. Если адрес ребёнка и законного представителя совпадают, то отменить чексбок «галочкой».

Данные ребёнка	
Ребенок	Удостоверение личности
Иванов <small>Фамилия*</small>	Свидетельство о рождении <small>Тип документа</small>
Андрей <small>Имя*</small>	X-AO <small>Серия*</small>
Иванович <small>При наличии заполняется обязательно</small>	999999 <small>Номер*</small>
Отчество	ТЕКСТ <small>Выдан*</small>
23.11.2017 <small>Дата рождения*</small>	25.11.2017 <small>Дата выдачи*</small>
ТЕКСТ <small>Место рождения</small>	4545 <small>Номер актовой записи*</small>

Адреса ребёнка и законного представителя совпадают

5.4. Указать контактную информацию.

Контактная информация	
Способы связи	Контактные данные
<input checked="" type="checkbox"/> E-mail	mail@mail.ru <small>E-mail*</small>
<input checked="" type="checkbox"/> Телефон	8912345678 <small>Телефон*</small>

5.5. Указать параметры заявления.

The screenshot shows the 'Parameters of the application' form. It is divided into two main sections: 'Learning parameters' and 'Benefit category'.
Under 'Learning parameters', there are dropdown menus for 'Russian language' (with 'Язык обучения*' below) and 'Not selected' (with 'Native language (from the list of peoples of the RF)' below). There are also two checkboxes: 'Need for learning by an adapted educational program...' and 'The child is studying in school with a brother or sister'.
Under 'Benefit category', there is a checkbox 'Benefit category'.
At the bottom, there is a blue button labeled 'Show schools'.

5.6. Выбрать общеобразовательную организацию.

The screenshot shows the 'General Educational Organizations' form. It has two main sections: 'School selection' and 'Selected school and class'.
Under 'School selection', there are dropdown menus for 'ШКТ' (with 'Organization*' below) and '1' (with 'Class' below).
Under 'Selected school and class', there is a text field 'ШКТ, 1 класс' and a red 'X' button.

5.7. Прикрепить копии документов, указанные в форме заявления. *Файлы загружаются поштучно, после каждого выбранного файла необходимо нажать на кнопку «Загрузить файл»*

The screenshot shows the 'Copies of documents' form. It is divided into two main sections: 'List of documents' and 'Attached documents'.
Under 'List of documents', there is a list of 6 document types for attachment.
Under 'Attached documents', there is a list of 4 document types. The first item is 'photo_20...1-37-55.jpg'. There are two red boxes: one around the text 'Выберите файл' and another around the blue button 'Загрузить файл'.

5.8. Ознакомиться с согласием на обработку персональных данных (ознакомиться можно, нажав на гиперссылку «согласие»). Подтвердить ознакомление с уставом. Ввести предложенное проверочное слово и нажать «Зарегистрировать заявление».

Подтверждение

Я даю [согласие](#) на обработку персональных данных *

Подтверждаю ознакомление с уставом, со сведениями о дате предоставления и регистрационном номере лицензии на осуществление образовательной деятельности, со свидетельством о государственной аккредитации, с общеобразовательными программами и другими документами, регламентирующими организацию и осуществление образовательной деятельности, права и обязанности обучающихся в выбранной образовательной организации. *

Проверочное слово *

с ц 1 ш ш 1

Введите текст с картинки

сц1шш1


Для подтверждения проверочного слова нажмите зеленую кнопку с галочкой


6. Ваше заявление зарегистрировано. Отслеживать статус заявления можно под выданным номером на портале образовательных услуг.


ⓘ Внимание!


Ваше заявление принято в обработку под номером **22** [REDACTED] (17.03.2022 16:25:15). Проверить статус заявления можно на странице поиска заявлений.


Портал образовательных услуг
Получение государственных и муниципальных услуг в сфере образования в электронном виде
Челябинская область


 **Вход в личный кабинет**
гос услуги

Вход в Сетевой Город. Образование.


Поиск образовательных организаций


Регистрация заявления


Поиск заявления


Информация для родителей и детей


7. Поиск заявлений и просмотр статуса

7.1 Поиск по номеру заявления

Поиск заявлений

Выберите необходимые параметры

Поиск по номеру заявления

Введите номер заявления

21092957 Номер заявления*

Поиск по документу ребенка

Введите данные документа, удостоверяющего личность

Свидетельство о рождении

Серия*

Номер*

ЮХШБ1Я

Введите текст с картинки

ЮХШБ1Я

Для подтверждения проверочного слова нажмите зеленую кнопку с галочкой

Просмотр заявления №21092957

Основная информация

Тип заявления	Заявление в ООО
Дата регистрации	29.09.2021 в 18:26:37
Статус	Заявление ожидает рассмотрения
Тип оповещения	<ul style="list-style-type: none">По электронной почте
Список предпочитаемых организаций	<ul style="list-style-type: none">Ш [REDACTED]

7.2 Поиск по документу ребенка

Поиск заявлений

Выберите необходимые параметры

Поиск по номеру заявления

Введите номер заявления

Номер заявления*

Поиск по документу ребенка

Введите данные документа, удостоверяющего личность

Свидетельство о рождении Тип документа*

IV-AB Серия*

21092957 Номер*

КЦППКМ

Введите текст с картинки

КЦППКМ

Для подтверждения проверочного слова нажмите зеленую кнопку с галочкой

📄 Просмотр заявления №2109[REDACTED]

Основная информация

Тип заявления

Дата регистрации

Статус

Тип оповещения

Список предпочитаемых организаций

Заявление в ООО

29.09.2021 в 18:26:37

Заявление ожидает рассмотрения

• По электронной почте

• Ш [REDACTED]